

CENTRE AQUATIQUE - CCBE

RELATIF AU BUDGET PRINCIPAL DE CC COMMUNAUTE BRAY-EAWY

Numéro SIRET : 20007006800073

POSTE COMPTABLE : 076073 SGC NEUFCHATEL-GOURNAY

Compte financier unique (M57)

Voté par Nature
BUDGET ANNEXE

ANNEE 2024

Sommaire

Le Compte Financier Unique

[Arrêté et signatures](#)

[ECCF](#)

		Origine des données	Page
I. Informations générales et synthétiques			
A	Informations statistiques, fiscales et financières	Ordonnateur	5
B1	Présentation générale du compte financier - Vue d'ensemble	Ordonnateur	6
B2	Résultats d'exécution du budget principal et des budgets des services non personnalisés	Comptable	7
B3.1	Liste des organismes de regroupement	Ordonnateur	8
B3.2	Liste des établissements publics créés	Ordonnateur	9
B3.3	Liste des services individualisés dans un budget annexe	Ordonnateur	10
C1	Détail des restes à réaliser - Dépenses	Ordonnateur	11
C2	Détail des restes à réaliser - Recettes	Ordonnateur	12
D	Bilan synthétique	Comptable	13
E	Compte de résultat synthétique	Comptable	14
F	Taux des contributions et produits afférents en N	Ordonnateur	16
II. Exécution budgétaire			
A	Modalités de vote du budget	Ordonnateur	17
Vue d'ensemble			
A1.1	Dépenses d'investissement	Ordonnateur	18
A1.2	Recettes d'investissement	Ordonnateur	19
A2.1	Dépenses de fonctionnement	Ordonnateur	20
A2.2	Recettes de fonctionnement	Ordonnateur	22
Vue détaillée			
B1	Dépenses d'investissement	Comptable	23
B2	Recettes d'investissement	Comptable	25
C1	Opérations d'équipement - Détail des chapitres et articles	Ordonnateur	27
D1	Dépenses de fonctionnement	Comptable	28
D2	Recettes de fonctionnement	Comptable	30
III. États financiers			
A	Bilan	Comptable	32
B	Compte de résultat	Comptable	36
C	Annexe (uniquement pour les collectivités certifiables)	Ordonnateur / Comptable - Pièce jointe	38
D	Balance des comptes	Comptable	39
IV. États annexés			

<i>A. Présentation croisée et agrégée</i>		
A1	Présentation croisée, section d'investissement – vue d'ensemble	Ordonnateur
A2	Présentation croisée, section de fonctionnement – vue d'ensemble	Ordonnateur
A3	Présentation agrégée du budget principal et des budgets annexes	Ordonnateur
<i>B. États annexés patrimoniaux</i>		
B1.1	État de la dette - Détail des crédits de trésorerie	Ordonnateur
B1.2	État de la dette - Répartition par nature de dette	Ordonnateur
B1.3	État de la dette - Répartition des emprunts par structure de taux	Ordonnateur
B1.4	État de la dette - Typologie de la répartition de l'encours	Ordonnateur
B1.5	État de la dette - Détail des opérations de couverture	Ordonnateur
B1.6	État de la dette - Remboursement anticipé d'un emprunt avec refinancement	Ordonnateur
B1.7	État de la dette - Emprunts renégociés au cours de l'année N	Ordonnateur
B1.8	État de la dette - Dette pour financer l'emprunt d'un autre organisme	Ordonnateur
B1.9	État de la dette - Autres dettes	Ordonnateur
B2	Méthodes utilisées pour les amortissements	Ordonnateur
B3	État des provisions	Ordonnateur
B4	État des charges transférées	Ordonnateur
B5	Détail des opérations pour le compte de tiers	Ordonnateur
B6	Prêts	Ordonnateur
B7.1	État synthétique des engagements donnés	Ordonnateur
B7.2	État synthétique des engagements reçus	Ordonnateur
B7.3	État des emprunts garantis	Ordonnateur
B7.4	Calcul du ratio d'endettement relatif aux emprunts garantis	Ordonnateur
B7.5	État des contrats de crédit-bail	Ordonnateur
B7.6	État des marchés de partenariat	Ordonnateur
B7.7	État des recettes grevées d'une affectation spéciale	Ordonnateur
B7.8	Autres engagements donnés	Ordonnateur
B7.9	Autres engagements reçus	Ordonnateur
B8	Liste des concours attribués à des tiers en nature ou en subventions	Ordonnateur
B9	État du personnel	Ordonnateur

B10	Liste des organismes dans lesquels la collectivité a pris un engagement financier	Ordonnateur
B11.1	État de ventilation des dépenses liées à la gestion de la crise sanitaire du COVID-19 - Fonctionnement	Ordonnateur
B11.2	État de ventilation des dépenses liées à la gestion de la crise sanitaire du COVID-19 - Investissement	Ordonnateur
<i>C. États annexés budgétaires</i>		
C1.1	Équilibre budgétaire	Ordonnateur
C1.2	Équilibre budgétaire - dépenses	Ordonnateur
C1.3	Équilibre budgétaire - recettes	Ordonnateur
C2.1	Situation des autorisations de programme	Ordonnateur
C2.2	Situation des autorisations d'engagement	Ordonnateur
C3.1	Impact du budget pour la transition écologique – répartition par nature	Ordonnateur
C3.2	Impact du budget pour la transition écologique – répartition par fonction	Ordonnateur
<i>D. Autres éléments d'information</i>		
D1	Liste des services assujettis à la TVA et non érigés en budget annexe	Ordonnateur
D2	Gestion des fonds européens	Ordonnateur
D3	Actions de formation des élus	Ordonnateur
D4	État relatif aux ressources et dépenses de la formation professionnelle des jeunes	Ordonnateur
D5	Identification des flux croisés	Ordonnateur
D6.1	États de la répartition de la TEOM – investissement	Ordonnateur
D6.2	États de la répartition de la TEOM – fonctionnement	Ordonnateur
D7.1	États des dépenses et recettes des services d'eau et d'assainissement - Fonctionnement	Ordonnateur
D7.2	États des dépenses et recettes des services d'eau et d'assainissement - Investissement	Ordonnateur
D8.1	Suivi des opérations au titre du NPNRU – État de synthèse	Ordonnateur
D8.2	Suivi des opérations au titre du NPNRU – Détail	Ordonnateur
V. Arrêté et signatures		
A	Arrêté et signatures	Ordonnateur / Comptable

I – INFORMATIONS GENERALES ET SYNTHÉTIQUES

Informations statistiques	
	Valeurs
Population totale	25765

Informations fiscales (N-2)	
	Collectivité
Indicateur de ressources fiscales ou potentiel fiscal par habitant (1)	2763183,00

Ratios de niveau		Valeurs
1	Dépenses réelles de fonctionnement / population	
2	Recettes réelles de fonctionnement / population	
3	Dépenses d'équipement brut / population	
4	Encours de dette / population (2)(3)	
5	DGF / population	
Ratios de structure et d'analyse financière		Valeurs
6	Dépenses de personnel / dépenses réelles de fonctionnement	
7	Dépenses réelles de fonctionnement et remboursement annuel de la dette en capital / recettes réelles de fonctionnement (4)	
8	Taux d'épargne brute (Epargne brute / recettes réelles de fonctionnement) (2) (4)	
9	Taux d'épargne nette ((Epargne brute – remboursement annuel de la dette en capital) / recettes réelles de fonctionnement)	
10	Ratio d'endettement (Encours de la dette / recettes réelles de fonctionnement) (2) (3) (4)	
11	Capacité de désendettement (encours de dette / épargne brute) (2) (3) (4)	

(1) A renseigner selon les dispositions législatives et réglementaires applicables à la collectivité. Informations comprises dans la fiche de répartition de la DGF de l'exercice N-1, établie sur la base des informations N-2 (transmise par les services préfectoraux).

(2) Les ratios s'appuyant sur l'encours de la dette se calculent à partir du montant de la dette au 31 décembre N.

(3) L'encours de dette doit comprendre les avances remboursables consenties au titre de l'article 25 de la loi n° 2020-935 du 30 juillet 2020 de finances rectificative pour 2020, portant attribution des avances remboursables sur les recettes fiscales prévues aux articles 1594 A et 1595 du code général des impôts.

(4) Pour les syndicats mixtes, seules ces données sont à renseigner.



I – INFORMATIONS GENERALES ET SYNTHÉTIQUES

PRESENTATION GENERALE DU COMPTE FINANCIER – VUE D'ENSEMBLE

Détermination du résultat cumulé à la fin de l'exercice N					
			Investissement	Fonctionnement	Total cumulé
Recettes	Prévision budgétaire totale	A	654 465,00	643 176,96	1 297 641,96
	Recettes réalisées (1)	B	582 049,63	524 270,50	1 106 320,13
	Restes à réaliser	C	20 000,00	0,00	20 000,00
Dépenses	Autorisation budgétaire totale	D	717 958,43	646 529,35	1 364 487,78
	Dépenses réalisées (1)	E	634 255,65	524 270,37	1 158 526,02
	Restes à réaliser	F	0,00	0,00	0,00
Différences entre les titres et les mandats	Solde des réalisations de l'exercice (+/-)	G = B – E	-52 206,02	0,13	-52 205,89
Résultats antérieurs reportés	Résultats antérieurs reportés (+/-)	H	63 493,43	3 352,39	66 845,82
Solde (investissement) ou résultat de clôture (fonctionnement)	Excédent /déficit	G + H	11 287,41	3 352,52	14 639,93
Différence entre les restes à réaliser	Restes à réaliser (+/-)	I = C - F	20 000,00	0,00	20 000,00
Résultat cumulé	Excédent /déficit	G + H + I	31 287,41	3 352,52	34 639,93

(1) Les recettes réalisées et les dépenses réalisées concernent les opérations réelles et les opérations d'ordre

Envoyé en préfecture le 30/06/2025

Reçu en préfecture le 30/06/2025

Publié le 17/06/2025

ID : 076-200070068-20250616-2025D32B-DE

Exercice 2024

SLO

B2

I – INFORMATIONS GÉNÉRALES ET SYNTHÉTIQUES

Résultats d'exécution du budget principal et des budgets des services non personnalisés

	Résultat à la clôture de l'exercice précédent : exercice N-1	Part affectée à l'investissement : exercice N	Résultat de l'exercice N	Transfert ou intégration de résultat par opération d'ordre non budgétaire	Résultat de clôture de l'exercice N
I - Budget principal					
Investissement					
Fonctionnement					
TOTAL I					
II - Budgets des services à caractère administratif					
CENTRE AQUATIQUE - CCBE					
Investissement	63 493,43		-52 206,02		11 287,41
Fonctionnement	3 352,39		0,13		3 352,52
Sous-Total	66 845,82		-52 205,89		14 639,93
TOTAL II	66 845,82		-52 205,89		14 639,93
III - Budgets des services à caractère industriel et commercial					
TOTAL III					
TOTAL I + II + III	66 845,82		-52 205,89		14 639,93





I – INFORMATIONS GENERALES ET SYNTHÉTIQUES	
LISTE DES ORGANISMES DE REGROUPEMENT AUXQUELS ADHÈRE LA COLLÉCTIVITE	

Désignation des organismes	Date d'adhésion	Mode de participation (1)	Montant du financement
Syndicats mixtes (article L. 5721-2 du CGCT)			
EPCI			
Autres organismes de regroupement			

(1) Indiquer si le financement est fait par TPZ, TPU, TPU + fiscalité additionnelle ou sans fiscalité propre.



Envoyé en préfecture le 30/06/2025

Reçu en préfecture le 30/06/2025

Publié le 17/06/2025

ID : 076-200070068-20250616-2025D32B-DE

S²LO

I – INFORMATIONS GENERALES ET SYNTHÉTIQUES

LISTE DES ÉTABLISSEMENTS PUBLICS CRÉÉS

(1) Il s'agit de recenser les établissements publics créés par la collectivité pour l'exploitation directe d'un service public relevant de sa compétence.

Pour rappel, la collectivité a l'obligation de constituer une régie si le service concerné est de nature industrielle et commerciale (cf. article L. 1412-1 du CGCT) ou la faculté de constituer une régie si le service concerné est de nature administrative et n'est pas de ceux qui, par leur nature ou par la loi, ne peuvent être assurés que par la collectivité elle-même (cf. article L. 1412-2 du CGCT).

Les régies ainsi créées peuvent, au choix de la collectivité, être dotées :

- soit de la personnalité morale et de l'autonomie financière ;
- soit de la seule autonomie financière.

Cependant, il convient de préciser que seules les régies dotées de la personnalité morale et de l'autonomie financière sont dénommées établissement public et doivent être recensées dans cet état.




Envoyé en préfecture le 30/06/2025

Reçu en préfecture le 30/06/2025

Publié le 17/06/2025

ID : 076-200070068-20250616-2025D32B-DE



I – INFORMATIONS GENERALES ET SYNTHÉTIQUES
LISTE DES SERVICES INDIVIDUALISÉS DANS UN BUDGET ANNEXE

(1) Exemples de catégories : régie à seule autonomie financière, opérations d'aménagement, service social et médico-social.



I – INFORMATIONS GENERALES ET SYNTHÉTIQUES**EXECUTION DU BUDGET – RAR DEPENSES****DETAIL DES RESTES A REALISER N EN DEPENSES (1)**

Chap. / art. (2)	Libellé	Dépenses engagées non mandatées
SECTION D'INVESTISSEMENT – TOTAL		(I) 0,00
018	RSA	0,00
10	Dotations, fonds divers et réserves	0,00
13	Subventions d'investissement (3)	0,00
16	Emprunts et dettes assimilées	0,00
18	Cpte de liaison : affectation (BA,régie)	0,00
20	Immobilisations incorporelles (sauf le 204)	0,00
204	Subventions d'équipement versées (3) (5)	0,00
21	Immobilisations corporelles (3)	0,00
22	Immobilisations reçues en affectation (3)	0,00
23	Immobilisations en cours (sauf 2324) (3)	0,00
26	Participations et créances rattachées	0,00
27	Autres immobilisations financières (3)	0,00
45	Chapitres d'opérations pour compte de tiers	0,00
SECTION DE FONCTIONNEMENT – TOTAL		(II) 0,00
011	Charges à caractère général (4)	0,00
012	Charges de personnel et frais assimilés (4)	0,00
014	Atténuations de produits	0,00
016	APA	0,00
017	RSA / Régularisations de RMI	0,00
65	Autres charges de gestion courante (4)	0,00
6586	Frais fonctionnement des groupes d'élus	0,00
66	Charges financières	0,00
67	Charges spécifiques (4)	0,00

(1) Il s'agit des restes à réaliser établis conformément à la comptabilité d'engagement annuelle. Ces restes à réaliser seront repris au BP ou au BS N+1.

(2) Suivant le niveau de vote retenu par l'assemblée délibérante.

(3) Hors dépenses imputées au chapitre 018.

(4) Hors dépenses imputées aux chapitres 016 et 017.

(5) Le chapitre 204 « Subventions d'équipement versées » est un chapitre globalisé regroupant les comptes 204 et 2324.

I – INFORMATIONS GENERALES ET SYNTHÉTIQUES**EXECUTION DU BUDGET – RAR RECETTES****DETAIL DES RESTES A REALISER N EN RECETTES (1)**

Chap. / art. (2)	Libellé	Titres restant à émettre
SECTION D'INVESTISSEMENT – TOTAL		(I II) 20 000,00
018	RSA	0,00
024	Produits des cessions d'immobilisations	0,00
10	Dotations, fonds divers et réserves	0,00
13	Subventions d'investissement (reçues) (3)	20 000,00
16	Emprunts et dettes assimilées	0,00
18	Cpte de liaison : affectation (BA,régie)	0,00
20	Immobilisations incorporelles (sauf 204) (3)	0,00
204	Subventions d'équipement versées (3) (5)	0,00
21	Immobilisations corporelles (3)	0,00
22	Immobilisations reçues en affectation (3)	0,00
23	Immobilisations en cours (sauf 2324) (3)	0,00
26	Participations et créances rattachées	0,00
27	Autres immobilisations financières (3)	0,00
45	Chapitres d'opérations pour compte de tiers	0,00
SECTION DE FONCTIONNEMENT – TOTAL		(I V) 0,00
70	Prod. services, domaine, ventes diverses	0,00
73	Impôts et taxes	0,00
731	Fiscalité locale	0,00
74	Dotations et participations (4)	0,00
75	Autres produits de gestion courante (4)	0,00
013	Atténuations de charges (4)	0,00
016	APA	0,00
017	RSA / Régularisations de RMI	0,00
76	Produits financiers	0,00
77	Produits spécifiques (4)	0,00

(1) Il s'agit des restes à réaliser établis conformément à la comptabilité d'engagement annuelle. Ces restes à réaliser seront repris au BP ou au BS N+1.

(2) Suivant le niveau de vote retenu par l'assemblée délibérante.

(3) Hors recettes imputées au chapitre 018.

(4) Hors recettes imputées aux chapitres 016 et 017.

(5) Le chapitre 204 « Subventions d'équipement versées » est un chapitre globalisé regroupant les comptes 204 et 2324.

Bilan synthétique (en milliers d'euros)

[1] Déduction faite des amortissements et des dépréciations

Compte de résultat synthétique (en milliers d'euros)

Compte de résultat synthétique (en milliers d'euros)



I – INFORMATIONS GÉNÉRALES ET SYNTHÉTIQUES
TAUX DES CONTRIBUTIONS ET PRODUITS AFFERENTS EN N

Libellés		Taux, coefficient ou forfait appliqués par décision de l'assemblée délibérante (%, unité ou €)	Variation du taux / N-1 (%)	Produit N	Variation du produit / N-1 (%)
Part régionale des ressources					
TICPE (part définie à l'art. 265 du code des douanes)	SP	0,00	0,00	0,00	0,00
	Gazole	0,00	0,00	0,00	0,00
TICPE (majoration définie à l'art. 265 A bis du code des douanes)	SP	0,00	0,00	0,00	0,00
	Gazole	0,00	0,00	0,00	0,00
Taxe sur les permis de conduire		0,00	0,00	0,00	0,00
Taxe sur les certificats d'immatriculation des véhicules		0,00	0,00	0,00	0,00
Taxe spéciale de consommation de produits pétroliers (1)		0,00	0,00	0,00	0,00
Taxe sur le transport public aérien et maritime (1)		0,00	0,00	0,00	0,00
Taxe relative à l'octroi de mer (1)		0,00	0,00	0,00	0,00
Droits assimilés au droit d'octroi de mer auxquels sont soumis les rhums et spiritueux (1)		0,00	0,00	0,00	0,00
Part départementale des ressources					
Taxe d'aménagement		0,00	0,00	0,00	0,00
Taxe de publicité foncière et droit d'enregistrement		0,00	0,00	0,00	0,00
Taxe sur la consommation finale d'électricité		0,00	0,00	0,00	0,00
Taxe sur les remontées mécaniques des zones de montagne		0,00	0,00	0,00	0,00
Part communale des ressources					
TFPB		0,00	0,00	0,00	0,00
TFPNB		0,00	0,00	0,00	0,00
CFE		0,00	0,00	0,00	0,00
Taxe d'habitation sur les résidences secondaires		0,00	0,00	0,00	0,00
TOTAL				0,00	0,00

(1) Taxes perçues par les collectivités d'Outre-mer.

(2) Détailler les taxes pour lesquelles la collectivité a un pouvoir de modulation.



II – EXECUTION BUDGETAIRE

MODALITES DE VOTE DU BUDGET

I – L'assemblée délibérante a voté le budget :

- au niveau du chapitre (1) pour la section d'investissement ;
- au niveau du chapitre (1) pour la section de fonctionnement ;
- avec (2) vote formel sur les chapitres « opérations d'équipement » ;
- sans (2) vote formel sur chacun des chapitres.

La liste des articles spécialisés sur lesquels l'ordonnateur ne peut procéder à des virements d'article à article est la suivante :

II – En l'absence de mention au paragraphe I ci-dessus, le budget est réputé voté par chapitre, sans vote formel sur chacun des chapitres, en fonctionnement, et en investissement sans vote formel pour les chapitres « opération d'équipement ».

III – Conformément à l'article L. 5217-10-6 du CGCT, l'assemblée délibérante autorise le président à opérer des virements de crédits de paiement de chapitre à chapitre, à l'exclusion des crédits relatifs aux dépenses de personnel, dans les limites suivantes (3) :

- Fonctionnement : 7,50%
- Investissement : %

IV – En l'absence de mention au paragraphe III ci-dessus, le président est réputé ne pas avoir reçu l'autorisation de l'assemblée délibérante de pratiquer des virements de crédits de paiement de chapitre à chapitre.

V – Les provisions sont semi-budgétaires (4).

(1) A compléter par « du chapitre » ou « de l'article ».

(2) Indiquer « avec » ou « sans » vote formel.

(3) Au maximum dans la limite de 7.5 % des dépenses réelles de chaque section.

(4) A compléter par un seul des deux choix suivants, selon les dispositions législatives et réglementaires applicables à la collectivité :

- semi budgétaire ;
- budgétaire par délibération N°... du ...



II – EXECUTION BUDGETAIRE

DEPENSES D'INVESTISSEMENT – VUE D'ENSEMBLE

Chapitre	Intitulé	Prévisions (a) (BP + DM + RAR N-1)	Réalisations (mandats émis) (b)	Taux de réalisation (b/a)	Restes à réaliser au 31 /12 (1)
018	RSA	0,00	0,00	0,00	0,00
20	Immobilisations incorporelles (sauf 204)	0,00	0,00	0,00	0,00
204	Subventions d'équipement versées (6)	0,00	0,00	0,00	0,00
21	Immobilisations corporelles	51 380,00	1 470,00	2,86	0,00
22	Immobilisations reçues en affectation	0,00	0,00	0,00	0,00
23	Immobilisations en cours	33 763,43	0,00	0,00	0,00
	Total des opérations d'équipement (2)	0,00	0,00	0,00	0,00
Total des dépenses d'équipement		85 143,43	1 470,00	1,73	0,00
10	Dotations, fonds divers et réserves	0,00	0,00	0,00	0,00
13	Subventions d'investissement	0,00	0,00	0,00	0,00
16	Emprunts et dettes assimilées (sauf 1688 non budgétaire)	52 500,00	52 470,73	99,94	0,00
18	Cpte de liaison : affectation (BA,régie)	0,00	0,00	0,00	0,00
26	Participations et créances rattachées	0,00	0,00	0,00	0,00
27	Autres immobilisations financières	0,00	0,00	0,00	0,00
Total des dépenses financières		52 500,00	52 470,73	99,94	0,00
45	Chapitres d'opérations pour compte de tiers (3)	0,00	0,00	0,00	0,00
Total des dépenses réelles d'investissement		137 643,43	53 940,73	39,19	0,00
040	Opérations ordre transf. entre sections (4)	0,00	0,00	0,00	0,00
041	Opérations patrimoniales (5)	580 315,00	580 314,92	100,00	0,00
Total des dépenses d'ordre en investissement		580 315,00	580 314,92	100,00	0,00
Total des dépenses d'investissement de l'exercice		717 958,43	634 255,65	88,34	0,00
001 Solde d'exécution négatif reporté		0,00			
Total des dépenses de la section d'investissement		717 958,43	634 255,65		0,00

(1) Dépenses engagées non mandatées.

(2) Voir l'état II-C1.1 pour le détail des opérations d'équipement.

(3) Voir l'état IV-B5 pour le détail des opérations pour compte de tiers.

(4) DI 040 = RF 042

(5) DI 041 = RI 041

(6) Le chapitre 204 est un chapitre globalisé qui inclut le 204 et le 2324.



II – EXECUTION BUDGETAIRE

RECETTES D'INVESTISSEMENT – VUE D'ENSEMBLE

Chapitre	Intitulé	Prévisions (a) (BP + DM + RAR N-1)	Réalizations (titres émis) (b)	Taux de réalisation (b/a)	Restes à réaliser au 31 /12 (1)
018	RSA	0,00	0,00	0,00	0,00
13	Subventions d'investissement	20 000,00	0,00	0,00	20 000,00
16	Emprunts et dettes assimilées	0,00	0,00	0,00	0,00
20	Immobilisations incorporelles (sauf 204)	0,00	0,00	0,00	0,00
204	Subventions d'équipement versées(8)	0,00	0,00	0,00	0,00
21	Immobilisations corporelles	0,00	0,00	0,00	0,00
22	Immobilisations reçues en affectation	0,00	0,00	0,00	0,00
23	Immobilisations en cours	0,00	0,00	0,00	0,00
10	Dotations, fonds divers et réserves	0,00	0,00	0,00	0,00
18	Cpte de liaison : affectation (BA,régie)	0,00	0,00	0,00	0,00
26	Participations et créances rattachées	0,00	0,00	0,00	0,00
27	Autres immobilisations financières	0,00	0,00	0,00	0,00
024	Produits des cessions d'immobilisations	0,00			
45	Chapitres d'opérations pour compte de tiers (2)	0,00	0,00	0,00	0,00
Total des recettes réelles d'investissement		20 000,00	0,00	0,00	20 000,00
021	Virement de la section de fonctionnement (3)	52 350,00			
040	Opérations ordre transf. entre sections (4) (5) (6)	1 800,00	1 734,71	96,37	0,00
041	Opérations patrimoniales (7)	580 315,00	580 314,92	100,00	0,00
Total des recettes d'ordre en investissement		634 465,00	582 049,63	91,74	0,00
Total des recettes d'investissement de l'exercice		654 465,00	582 049,63	88,94	20 000,00
001 Solde d'exécution positif reporté		63 493,43			
Total des recettes de la section d'investissement		717 958,43	582 049,63		20 000,00

(1) Recettes justifiées non titrées.

(2) Voir l'état IV-B5 pour le détail des opérations pour compte de tiers.

(3) Pour mémoire, crédits ouverts au budget mais ne faisant pas l'objet d'émission de titres (opérations sans réalisation).

(4) DI 040 = RF 042

(5) Les comptes 15, 29, 39, 49 et 59 peuvent figurer dans le détail du chapitre si la collectivité a opté pour le régime des provisions budgétaires, conformément aux dispositions législatives et réglementaires applicables.

(6) Aucune prévision budgétaire ne doit figurer à l'article 192 (cf. chapitre 024 « produit des cessions d'immobilisations »).

(7) DI 041 = RI 041

(8) Le chapitre 204 est un chapitre globalisé qui inclut le 204 et le 2324



II – EXECUTION BUDGETAIRE

DEPENSES DE FONCTIONNEMENT – VUE D'ENSEMBLE

Chapitre	Intitulé	Prévisions (a) (BP + DM + RAR N-1)	Réalisations Mandats émis	Rattachements (c)	Total réalisations (d = b+c)	Taux de réalisation (d/a)	Restes à réaliser au 31/12 (1)
011	Charges à caractère général (3)	70 000,00	7 948,44	0,00	7 948,44	11,35	0,00
012	Charges de personnel et frais assimilés (3)	0,00	0,00	0,00	0,00	0,00	0,00
014	Atténuations de produits	0,00	0,00	0,00	0,00	0,00	0,00
016	APA	0,00	0,00	0,00	0,00	0,00	0,00
017	RSA / Régularisations de RMI	0,00	0,00	0,00	0,00	0,00	0,00
65	Autres charges de gestion courante (sauf 6586)	500 005,00	492 541,84	0,00	492 541,84	98,51	0,00
6586	Frais fonctionnement des groupes d'élus	0,00	0,00	0,00	0,00	0,00	0,00
Total des dépenses de gestion des services		570 005,00	500 490,28	0,00	500 490,28	87,80	0,00
66	Charges financières	22 374,35	20 168,91	1 876,47	22 045,38	98,53	0,00
67	Charges spécifiques	0,00	0,00	0,00	0,00	0,00	0,00
68	Dotations aux provisions, dépréciations (semi-budgétaires)	0,00	0,00	0,00	0,00	0,00	0,00
Total des dépenses réelles et mixtes		592 379,35	520 659,19	1 876,47	522 535,66	88,21	0,00
023	Virement à la section d'investissement	52 350,00					
042	Opérations ordre transf. entre sections (2)	1 800,00	1 734,71	0,00	1 734,71	96,37	0,00
043	Opérations ordre intérieur de la section	0,00	0,00	0,00	0,00	0,00	0,00
Total des dépenses d'ordre de fonctionnement (3)		54 150,00	1 734,71	0,00	1 734,71	3,20	0,00
Total des dépenses de fonctionnement de l'exercice		646 529,35	522 393,90	1 876,47	524 270,37	81,09	0,00
002 Déficit de fonctionnement reporté de N-1		0,00					
Total des dépenses de la section de fonctionnement		646 529,35	522 393,90	1 876,47	524 270,37		0,00

(1) Dépenses engagées non mandatées.

Communaute Bray Eawy - 281 00 - Centre aquatique - 281 06 - CFU - 2024

(2) Les comptes 68 peuvent figurer dans le détail du chapitre si la collectivité a opté pour le régime des provisions budgétaires, conformément aux dispositions législatives et réglementaires applicables.

(3) DF 042 = RI 040 ; DF 043 = RF 043

Envoyé en préfecture le 30/06/2025

Reçu en préfecture le 30/06/2025

Publié le 17/06/2025

ID : 076-200070068-20250616-2025D32B-DE



II – EXECUTION BUDGETAIRE

RECETTES DE FONCTIONNEMENT – VUE D’ENSEMBLE

Chapitre	Intitulé	Prévisions (a) (BP + DM + RAR N-1)	Réalizations Titres émis (b)	Rattachements (c)	Total réalisations (d = b+c)	Taux de réalisation (d/a)	Restes à réaliser au 31 /12 (1)
013	Atténuations de charges	0,00	0,00	0,00	0,00	0,00	0,00
016	APA	0,00	0,00	0,00	0,00	0,00	0,00
017	RSA / Régularisations de RMI	0,00	0,00	0,00	0,00	0,00	0,00
70	Prod. services, domaine, ventes diverses	10 000,00	10 000,00	0,00	10 000,00	100,00	0,00
73	Impôts et taxes (sauf 731)	0,00	0,00	0,00	0,00	0,00	0,00
731	Fiscalité locale	0,00	0,00	0,00	0,00	0,00	0,00
74	Dotations et participations	0,00	0,00	0,00	0,00	0,00	0,00
75	Autres produits de gestion courante	633 176,96	514 270,50	0,00	514 270,50	81,22	0,00
Total des recettes de gestion des services		643 176,96	524 270,50	0,00	524 270,50	81,51	0,00
76	Produits financiers	0,00	0,00	0,00	0,00	0,00	0,00
77	Produits spécifiques	0,00	0,00	0,00	0,00	0,00	0,00
78	Reprises amort., dépréciations, prov. (semi-budgétaires)	0,00	0,00	0,00	0,00	0,00	0,00
Total des recettes réelles et mixtes		643 176,96	524 270,50	0,00	524 270,50	81,51	0,00
042	Opérations ordre transf. entre sections (2)	0,00	0,00	0,00	0,00	0,00	0,00
043	Opérations ordre intérieur de la section	0,00	0,00	0,00	0,00	0,00	0,00
Total des recettes d'ordre (3)		0,00	0,00	0,00	0,00	0,00	0,00
Total des recettes de fonctionnement de l'exercice		643 176,96	524 270,50	0,00	524 270,50	81,51	0,00
002 Excédent de fonctionnement reporté de N-1		3 352,39					
Total des recettes de la section de fonctionnement		646 529,35	524 270,50	0,00	524 270,50		0,00

(1) Recettes justifiées non titrées.

(2) Les comptes 78 peuvent figurer dans le détail du chapitre si la collectivité a opté pour le régime des provisions budgétaires, conformément aux dispositions législatives et réglementaires applicables.

(3) RF 042 = DI 040



Dépenses d'investissement - Vue détaillée

Chapitre / Article	Intitulé	Prévisions (a)	Émissions (b)	Annulations (c)	Réalisations nettes (d=b-c)	Solde prévisions / réalisations (a-d)
total chapitre 018	RSA					
total chapitre 20	Immobilisations incorporelles (sauf 204)					
total chapitre 204	Subventions d'équipement versées					
2188	Autres		1 470,00		1 470,00	
total chapitre 21	Immobilisations corporelles	51 380,00	1 470,00		1 470,00	49 910,00
total chapitre 22	Immobilisations reçues en affectation					
total chapitre 23	Immobilisations en cours (sauf 2324)	33 763,43				33 763,43
Total des dépenses d'équipement		85 143,43	1 470,00		1 470,00	83 673,43
total chapitre 10	Dotations, fonds divers et réserves					
total chapitre 13	Subventions d'investissement					
1641	Emprunts en euros		52 470,73		52 470,73	
total chapitre 16	Emprunts et dettes assimilées (sauf 1688 non budgétaire)	52 500,00	52 470,73		52 470,73	29,27
total chapitre 18	Compte de liaison : affectation (budgets annexes - régies non personnalisées)					
total chapitre 26	Participations et créances rattachées à des participations					
total chapitre 27	Autres immobilisations financières					
Total des dépenses financières		52 500,00	52 470,73		52 470,73	29,27
total	Chapitres d'opérations pour compte de tiers					
Total des dépenses réelles d'investissement		137 643,43	53 940,73		53 940,73	83 702,70
<i>total chapitre 040</i>	<i>Opérations d'ordre de transferts entre sections</i>					
2313	Constructions		580 314,92		580 314,92	
total chapitre 041	Opérations patrimoniales	580 315,00	580 314,92		580 314,92	0,08
Total des dépenses d'ordre en investissement		580 315,00	580 314,92		580 314,92	0,08

Dépenses d'investissement - Vue détaillée



II - EXÉCUTION BUDGÉTAIRE

Recettes d'investissement - Vue détaillée

Chapitre / Article	Intitulé	Prévisions (a)	Émissions (b)	Annulations (c)	Réalisations nettes (d=b-c)	Solde prévisions / réalisations (a-d)
total chapitre 018	RSA					
total chapitre 13	Subventions d'investissement	20 000,00				20 000,00
total chapitre 16	Emprunts et dettes assimilées					
total chapitre 20	Immobilisations incorporelles (sauf 204)					
total chapitre 204	Subventions d'équipement versées					
total chapitre 21	Immobilisations corporelles					
total chapitre 22	Immobilisations reçues en affectation					
total chapitre 23	Immobilisations en cours (sauf 2324)					
total chapitre 10	Dotations, fonds divers et réserves					
total chapitre 18	Compte de liaison : affectation (budgets annexes - régies non personnalisées)					
total chapitre 26	Participations et créances rattachées à des participations					
total chapitre 27	Autres immobilisations financières					
total chapitre 024	Produits des cessions d'immobilisations					
total	Chapitres d'opérations pour compte de tiers					
Total des recettes réelles d'investissement		20 000,00				20 000,00
total chapitre 021	Virement de la section de fonctionnement	52 350,00				
2802	Frais d'études, d'élaboration, de modifications et de révisions des documents d'urbanisme		97,00		97,00	
281351	Bâtiments publics		38,00		38,00	
28152	Installations de voirie		553,40		553,40	
28188	Autres		1 046,31		1 046,31	
total chapitre 040	Opérations d'ordre de transferts entre sections	1 800,00	1 734,71		1 734,71	65,29
2031	Frais d'études		577 974,92		577 974,92	
2033	Frais d'insertion		2 340,00		2 340,00	
total chapitre 041	Opérations patrimoniales	580 315,00	580 314,92		580 314,92	0,08


Envoyé en préfecture le 30/06/2025

Reçu en préfecture le 30/06/2025

Publié le 17/06/2025

ID : 076-200070068-20250616-2025D32B-DE

Exercice 2024



II - EXÉCUTION BUDGÉTAIRE

Recettes d'investissement - Vue détaillée

Chapitre / Article	Intitulé	Prévisions (a)	Émissions (b)	Annulations (c)	Réalisations nettes (d=b-c)	Solde prévisions / réalisations (a-d)
Total des recettes d'ordre en investissement		634 465,00	582 049,63		582 049,63	52 415,37
Total des recettes d'investissement de l'exercice		654 465,00	582 049,63		582 049,63	72 415,37
001 Solde d'exécution de la section d'investissement reporté		63 493,43				
Total des recettes de la section d'investissement		717 958,43	582 049,63		582 049,63	135 908,80





II – EXECUTION BUDGETAIRE	
OPERATIONS D'EQUIPEMENT – DETAIL DES CHAPITRES ET ARTICLES	

Cet état ne contient pas d'information.



Dépenses de fonctionnement - Vue détaillée




Envoyé en préfecture le 30/06/2025

Exercice 2024

Reçu en préfecture le 30/06/2025

Publié le 17/06/2025

ID : 076-200070068-20250616-2025032B-DE



II - EXÉCUTION BUDGÉTAIRE

Dépenses de fonctionnement - Vue détaillée

Chapitre / Article	Intitulé	Prévisions (a)	Émissions (b)	Annulations (c)	Réalisations nettes (d=b-c)	Solde prévisions / réalisations (a-d)
Total des dépenses d'ordre de fonctionnement		54 150,00	1 734,71		1 734,71	52 415,29
Total des dépenses de fonctionnement de l'exercice		646 529,35	569 439,49	45 169,12	524 270,37	122 258,98
002 Résultat de fonctionnement reporté						
Total des dépenses de la section de fonctionnement		646 529,35	569 439,49	45 169,12	524 270,37	122 258,98

(1) Collectivités de plus de 100 000 habitants



Recettes de fonctionnement - Vue détaillée

Chapitre / Article	Intitulé	Prévisions (a)	Émissions (b)	Annulations (c)	Réalisations nettes (d=b-c)	Solde prévisions / réalisations (a-d)
total chapitre 013	Atténuations de charges					
total chapitre 016	APA					
total chapitre 017	RSA/Régularisations de RMI					
70323	Redevance d'occupation du domaine public		20 000,00	10 000,00	10 000,00	
total chapitre 70	Produits des services, du domaine et ventes diverses	10 000,00	20 000,00	10 000,00	10 000,00	
total chapitre 73	Impôts et taxes (sauf 731)					
total chapitre 731	Fiscalité locale					
total chapitre 74	Dotations et participations					
75813	Redevances versées par les fermiers et concessionnaires		8 507,44		8 507,44	
75822	Prise en charge du déficit du budget annexe à caractère administratif par le budget principal		434 750,00		434 750,00	
75888	Autres		71 013,06		71 013,06	
total chapitre 75	Autres produits de gestion courante	633 176,96	514 270,50		514 270,50	118 906,46
Total des recettes de gestion des services		643 176,96	534 270,50	10 000,00	524 270,50	118 906,46
total chapitre 76	Produits financiers					
total chapitre 77	Produits spécifiques					
total chapitre 78	Reprises sur provisions					
Total des recettes réelles et mixtes		643 176,96	534 270,50	10 000,00	524 270,50	118 906,46
<i>total chapitre 042</i>	<i>Opérations d'ordre de transfert entre sections</i>					
<i>total chapitre 043</i>	<i>Opérations d'ordre à l'intérieur de la section de fonctionnement</i>					
Total des recettes d'ordre de fonctionnement						
Total des recettes de fonctionnement de l'exercice		643 176,96	534 270,50	10 000,00	524 270,50	118 906,46

Envoyé en préfecture le 30/06/2025

Reçu en préfecture le 30/06/2025

Publié le 17/06/2025

ID : 076-200070068-20250616-2025032B-DE

Exercice 2024

\$2LO

II - EXÉCUTION BUDGÉTAIRE

Recettes de fonctionnement - Vue détaillée

Chapitre / Article	Intitulé	Prévisions (a)	Émissions (b)	Annulations (c)	Réalisations nettes (d=b-c)	Solde prévisions / réalisations (a-d)
002 Résultat de fonctionnement reporté		3 352,39				
Total des recettes de la section de fonctionnement		646 529,35	534 270,50	10 000,00	524 270,50	122 258,85



Bilan (en euros)



Bilan (en euros)



Bilan (en euros)



Bilan (en euros)



Compte de résultat (en euros)

Compte de résultat (en euros)

Envoyé en préfecture le 30/06/2025
Reçu en préfecture le 30/06/2025
Publié le 17/06/2025
ID : 076-200070068-20250616-2025D32B-DE

Exercice 2024
S²LO

III – ÉTATS FINANCIERS
Annexe

L'annexe est une pièce jointe au compte financier unique pour les collectivités ayant recours à la certification des comptes.

Pour les autres collectivités, cet état est SANS OBJET.




Envoyé en préfecture le 30/06/2025

Reçu en préfecture le 30/06/2025

Publié le 17/06/2025

ID : 076-200070068-20250616-2025D32B-DE

Exercice 2024



III – ÉTATS FINANCIERS

Balance des comptes

Numéro de compte	Libellé du compte	Balance d'entrée		Opérations non budgétaires		Opérations budgétaires		Total		Soldes	
		Débit	Crédit	Débit	Crédit	Débit	Crédit	Débit	Crédit	Débit	Crédit
110	Report à nouveau (solde créditeur)		3 023,33		329,06				3 352,39		3 352,39
	Sous Total compte 11		3 023,33		329,06				3 352,39		3 352,39
12	RÉSULTAT DE L'EXERCICE (Excédentaire ou		329,06	329,06				329,06	329,06		
	Sous Total compte 12		329,06	329,06				329,06	329,06		
1321	État et établissements nationaux		1 461 973,14						1 461 973,14		1 461 973,14
1322	Régions		1 600 000,00						1 600 000,00		1 600 000,00
1323	Départements		1 600 000,00						1 600 000,00		1 600 000,00
13251	GFP de rattachement		1 156 990,83						1 156 990,83		1 156 990,83
	Sous Total compte 1325		1 156 990,83						1 156 990,83		1 156 990,83
	Sous Total compte 132		5 818 963,97						5 818 963,97		5 818 963,97
	Sous Total compte 13		5 818 963,97						5 818 963,97		5 818 963,97
1641	Emprunts en euros		1 251 327,47			52 470,73		52 470,73	1 251 327,47		1 198 856,74
	Sous Total compte 164		1 251 327,47			52 470,73		52 470,73	1 251 327,47		1 198 856,74
16884	Intérêts courus sur emprunts auprès des		2 002,12	2 002,12	1 876,47			2 002,12	3 878,59		1 876,47
	Sous Total compte 1688		2 002,12	2 002,12	1 876,47			2 002,12	3 878,59		1 876,47
	Sous Total compte 168		2 002,12	2 002,12	1 876,47			2 002,12	3 878,59		1 876,47
	Sous Total compte 16		1 253 329,59	2 002,12	1 876,47	52 470,73		54 472,85	1 255 206,06		1 200 733,21
	Total classe 1		7 075 645,95	2 331,18	2 205,53	52 470,73		54 801,91	7 077 851,48		7 023 049,57
202	Frais d'études, d'élaboration, de modifi	970,00						970,00		970,00	
2031	Frais d'études	577 974,92					577 974,92	577 974,92	577 974,92		
2033	Frais d'insertion	2 340,00					2 340,00	2 340,00	2 340,00		
	Sous Total compte 203	580 314,92					580 314,92	580 314,92	580 314,92		

Envoé en préfecture le 30/06/2025

Reçu en préfecture le 30/06/2025

Publié le 17/06/2025

ID : 076-200070068-20250616-2025D32B-DE

Exercice 2024

S2LO

III – ÉTATS FINANCIERS

Balance des comptes

Numéro de compte	Libellé du compte	Balance d'entrée		Opérations non budgétaires		Opérations budgétaires		Total		Soldes	
		Débit	Crédit	Débit	Crédit	Débit	Crédit	Débit	Crédit	Débit	Crédit
	Sous Total compte 20	581 284,92					580 314,92	581 284,92	580 314,92	970,00	
21351	Bâtiments publics	760,00						760,00		760,00	
	Sous Total compte 2135	760,00						760,00		760,00	
	Sous Total compte 213	760,00						760,00		760,00	
2152	Installations de voirie	11 068,01						11 068,01		11 068,01	
	Sous Total compte 215	11 068,01						11 068,01		11 068,01	
2188	Autres	10 916,20				1 470,00		12 386,20		12 386,20	
	Sous Total compte 218	10 916,20				1 470,00		12 386,20		12 386,20	
	Sous Total compte 21	22 744,21				1 470,00		24 214,21		24 214,21	
2312	Agencements et aménagements de terrains	147 712,05						147 712,05		147 712,05	
2313	Constructions	5 730 693,17				580 314,92		6 311 008,09		6 311 008,09	
2315	Installations, matériel et outillage tec	527 412,04						527 412,04		527 412,04	
	Sous Total compte 231	6 405 817,26				580 314,92		6 986 132,18		6 986 132,18	
	Sous Total compte 23	6 405 817,26				580 314,92		6 986 132,18		6 986 132,18	
2802	Frais d'études, d'élaboration, de modifi		388,00				97,00		485,00		485,00
	Sous Total compte 280		388,00				97,00		485,00		485,00
281351	Bâtiments publics		76,00				38,00		114,00		114,00
	Sous Total compte 28135		76,00				38,00		114,00		114,00
	Sous Total compte 2813		76,00				38,00		114,00		114,00
28152	Installations de voirie		67,64				553,40		621,04		621,04
	Sous Total compte 2815		67,64				553,40		621,04		621,04
28188	Autres		2 516,74				1 046,31		3 563,05		3 563,05


Envoyé en préfecture le 30/06/2025

Reçu en préfecture le 30/06/2025

Publié le 17/06/2025

ID : 076-200070068-20250616-2025D32B-DE

Exercice 2024



III – ÉTATS FINANCIERS

Balance des comptes

Numéro de compte	Libellé du compte	Balance d'entrée		Opérations non budgétaires		Opérations budgétaires		Total		Soldes	
		Débit	Crédit	Débit	Crédit	Débit	Crédit	Débit	Crédit	Débit	Crédit
	Sous Total compte 2818		2 516,74				1 046,31		3 563,05		3 563,05
	Sous Total compte 281		2 660,38				1 637,71		4 298,09		4 298,09
	Sous Total compte 28		3 048,38				1 734,71		4 783,09		4 783,09
	Total classe 2	7 009 846,39	3 048,38			581 784,92	582 049,63	7 591 631,31	585 098,01	7 011 316,39	4 783,09
4011	Fournisseurs			379 992,85	381 252,85			379 992,85	381 252,85		1 260,00
	Sous Total compte 401			379 992,85	381 252,85			379 992,85	381 252,85		1 260,00
4041	Fournisseurs d'immobilisations			1 764,00	1 764,00			1 764,00	1 764,00		
40471	Fournisseurs d'immobilisations - Retenue		1 483,15						1 483,15		1 483,15
	Sous Total compte 4047		1 483,15						1 483,15		1 483,15
	Sous Total compte 404		1 483,15	1 764,00	1 764,00			1 764,00	3 247,15		1 483,15
408	Fournisseurs - Factures non parvenues		43 167,00	43 167,00				43 167,00	43 167,00		
	Sous Total compte 40		44 650,15	424 923,85	383 016,85			424 923,85	427 667,00		2 743,15
411	Redevables	12 000,00		36 353,50	39 846,06			48 353,50	39 846,06	8 507,44	
	Sous Total compte 41	12 000,00		36 353,50	39 846,06			48 353,50	39 846,06	8 507,44	
44562	T.V.A. sur immobilisations			294,00	294,00			294,00	294,00		
44566	T.V.A. sur autres biens et services			18 396,69	18 186,69			18 396,69	18 186,69	210,00	
44567	Crédit de T.V.A. à reporter	176 252,00		2 217 737,00	2 201 257,00			2 393 989,00	2 201 257,00	192 732,00	
	Sous Total compte 4456	176 252,00		2 236 427,69	2 219 737,69			2 412 679,69	2 219 737,69	192 942,00	
44571	T.V.A. collectée		2 000,00	2 000,00	4 000,00			2 000,00	6 000,00		4 000,00
	Sous Total compte 4457		2 000,00	2 000,00	4 000,00			2 000,00	6 000,00		4 000,00
44585	TVA à régulariser - Retenue de garantie	7 102,86						7 102,86		7 102,86	
	Sous Total compte 4458	7 102,86						7 102,86		7 102,86	


Envoyé en préfecture le 30/06/2025

Reçu en préfecture le 30/06/2025

Publié le 17/06/2025

ID : 076-200070068-20250616-2025D32B-DE

Exercice 2024



III – ÉTATS FINANCIERS

Balance des comptes

Numéro de compte	Libellé du compte	Balance d'entrée		Opérations non budgétaires		Opérations budgétaires		Total		Soldes	
		Débit	Crédit	Débit	Crédit	Débit	Crédit	Débit	Crédit	Débit	Crédit
4518	Sous Total compte 445	183 354,86	2 000,00	2 238 427,69	2 223 737,69			2 421 782,55	2 225 737,69	196 044,86	
	Sous Total compte 44	183 354,86	2 000,00	2 238 427,69	2 223 737,69			2 421 782,55	2 225 737,69	196 044,86	
	Compte de rattachement avec... (à subdiv		556 406,22	521 846,06	594 032,04			521 846,06	1 150 438,26		628 592,20
	Sous Total compte 451		556 406,22	521 846,06	594 032,04			521 846,06	1 150 438,26		628 592,20
	Sous Total compte 45		556 406,22	521 846,06	594 032,04			521 846,06	1 150 438,26		628 592,20
46711	Autres comptes créditeurs			180 800,43	180 800,43			180 800,43	180 800,43		
	Sous Total compte 4671			180 800,43	180 800,43			180 800,43	180 800,43		
46721	Débiteurs divers - Amiable	482 000,00		477 917,00	525 167,00			959 917,00	525 167,00	434 750,00	
	Sous Total compte 4672	482 000,00		477 917,00	525 167,00			959 917,00	525 167,00	434 750,00	
46752	Mandataire - Opérations déléguées - Rece			24 000,00				24 000,00		24 000,00	
	Sous Total compte 4675			24 000,00				24 000,00		24 000,00	
	Sous Total compte 467	482 000,00		682 717,43	705 967,43			1 164 717,43	705 967,43	458 750,00	
4686	Charges à payer		15 450,55						15 450,55		15 450,55
4687	Produits à recevoir	10 000,00			10 000,00			10 000,00	10 000,00		
	Sous Total compte 468	10 000,00	15 450,55		10 000,00			10 000,00	25 450,55		15 450,55
	Sous Total compte 46	492 000,00	15 450,55	682 717,43	715 967,43			1 174 717,43	731 417,98	443 299,45	
4718	Autres recettes à régulariser			27 846,06	27 846,06			27 846,06	27 846,06		
	Sous Total compte 471			27 846,06	27 846,06			27 846,06	27 846,06		
47211	Remboursement d'annuités d'emprunt			74 641,76	74 641,76			74 641,76	74 641,76		
	Sous Total compte 4721			74 641,76	74 641,76			74 641,76	74 641,76		
	Sous Total compte 472			74 641,76	74 641,76			74 641,76	74 641,76		
4784	Arrondis sur déclaration de TVA			0,69	0,69			0,69	0,69		

Envoyé en préfecture le 30/06/2025

Reçu en préfecture le 30/06/2025

Publié le 17/06/2025

ID : 076-200070068-20250616-2025D32B-DE

Exercice 2024

S2LO

III – ÉTATS FINANCIERS

Balance des comptes

Numéro de compte	Libellé du compte	Balance d'entrée		Opérations non budgétaires		Opérations budgétaires		Total		Soldes	
		Débit	Crédit	Débit	Crédit	Débit	Crédit	Débit	Crédit	Débit	Crédit
	Sous Total compte 478			0,69	0,69			0,69	0,69		
	Sous Total compte 47			102 488,51	102 488,51			102 488,51	102 488,51		
	Total classe 4	687 354,86	618 506,92	4 006 757,04	4 059 088,58			4 694 111,90	4 677 595,50	667 302,30	650 785,90
580	Opérations d'ordre budgétaires			582 049,63	582 049,63			582 049,63	582 049,63		
	Sous Total compte 58			582 049,63	582 049,63			582 049,63	582 049,63		
	Total classe 5			582 049,63	582 049,63			582 049,63	582 049,63		
615221	Bâtiments publics					1 527,19		1 527,19		1 527,19	
	Sous Total compte 61522					1 527,19		1 527,19		1 527,19	
	Sous Total compte 6152					1 527,19		1 527,19		1 527,19	
	Sous Total compte 615					1 527,19		1 527,19		1 527,19	
6162	Assurance obligatoire dommage-constructi					43 167,00	43 167,00	43 167,00	43 167,00		
	Sous Total compte 616					43 167,00	43 167,00	43 167,00	43 167,00		
	Sous Total compte 61					44 694,19	43 167,00	44 694,19	43 167,00	1 527,19	
62268	Autres honoraires, conseils...					4 731,25		4 731,25		4 731,25	
	Sous Total compte 6226					4 731,25		4 731,25		4 731,25	
	Sous Total compte 622					4 731,25		4 731,25		4 731,25	
6231	Annonces et insertions					1 690,00		1 690,00		1 690,00	
	Sous Total compte 623					1 690,00		1 690,00		1 690,00	
	Sous Total compte 62					6 421,25		6 421,25		6 421,25	
65748	Autres personnes de droit privé					492 541,25		492 541,25		492 541,25	
	Sous Total compte 6574					492 541,25		492 541,25		492 541,25	
	Sous Total compte 657					492 541,25		492 541,25		492 541,25	
65888	Autres					0,59		0,59		0,59	

Envoé en préfecture le 30/06/2025

Reçu en préfecture le 30/06/2025

Publié le 17/06/2025

ID : 076-200070068-20250616-2025D32B-DE

Exercice 2024

S2LO

III – ÉTATS FINANCIERS

Balance des comptes

Numéro de compte	Libellé du compte	Balance d'entrée		Opérations non budgétaires		Opérations budgétaires		Total		Soldes	
		Débit	Crédit	Débit	Crédit	Débit	Crédit	Débit	Crédit	Débit	Crédit
66111	Sous Total compte 6588					0,59		0,59		0,59	
	Sous Total compte 658					0,59		0,59		0,59	
	Sous Total compte 65					492 541,84		492 541,84		492 541,84	
	Intérêts réglés à l'échéance					22 171,03		22 171,03		22 171,03	
	66112 Intérêts - rattachement des ICNE					1 876,47	2 002,12	1 876,47	2 002,12		125,65
	Sous Total compte 6611					24 047,50	2 002,12	24 047,50	2 002,12	22 045,38	
	Sous Total compte 661					24 047,50	2 002,12	24 047,50	2 002,12	22 045,38	
	Sous Total compte 66					24 047,50	2 002,12	24 047,50	2 002,12	22 045,38	
	6811 Dotations aux amortissements des immobil					1 734,71		1 734,71		1 734,71	
	Sous Total compte 681					1 734,71		1 734,71		1 734,71	
	Sous Total compte 68					1 734,71		1 734,71		1 734,71	
	Total classe 6					569 439,49	45 169,12	569 439,49	45 169,12	524 396,02	125,65
70323	Redevance d'occupation du domaine public					10 000,00	20 000,00	10 000,00	20 000,00		10 000,00
	Sous Total compte 7032					10 000,00	20 000,00	10 000,00	20 000,00		10 000,00
	Sous Total compte 703					10 000,00	20 000,00	10 000,00	20 000,00		10 000,00
	Sous Total compte 70					10 000,00	20 000,00	10 000,00	20 000,00		10 000,00
75813	Redevances versées par les fermiers et c						8 507,44		8 507,44		8 507,44
	Sous Total compte 7581						8 507,44		8 507,44		8 507,44
75822	Prise en charge du déficit du budget ann						434 750,00		434 750,00		434 750,00
	Sous Total compte 7582						434 750,00		434 750,00		434 750,00
75888	Autres						71 013,06		71 013,06		71 013,06
	Sous Total compte 7588						71 013,06		71 013,06		71 013,06

III – ÉTATS FINANCIERS

Balance des comptes

Numéro de compte	Libellé du compte	Balance d'entrée		Opérations non budgétaires		Opérations budgétaires		Total		Soldes	
		Débit	Crédit	Débit	Crédit	Débit	Crédit	Débit	Crédit	Débit	Crédit
	Sous Total compte 758						514 270,50		514 270,50		514 270,50
	Sous Total compte 75						514 270,50		514 270,50		514 270,50
	Total classe 7					10 000,00	534 270,50	10 000,00	534 270,50		524 270,50
	Total général	7 697 201,25	7 697 201,25	4 591 137,85	4 643 343,74	1 213 695,14	1 161 489,25	13 502 034,24	13 502 034,24	8 203 014,71	8 203 014,71



État des Contrôles du Compte Financier

Envoyé en préfecture le 30/06/2025
Reçu en préfecture le 30/06/2025
Publié le 17/06/2025
ID : 076-200070068-20250616-2025D32B-DE

Exercice 2024
S²LO

L'état des contrôles du compte financier ne fait pas apparaître d'anomalie sur le périmètre des contrôles effectués portant sur la cohérence des états patrimoniaux et la concordance de l'exécution budgétaire.



Envoyé en préfecture le 30/06/2025
Reçu en préfecture le 30/06/2025
Publié le 17/06/2025
ID : 076-200070068-20250616-2025D32B-DE

Exercice 2024
S²LO
A

V – ARRETE ET SIGNATURES
ARRETE ET SIGNATURES

Date d'édition : 19/05/2025

Comptable(s)		Ayant exercé au cours de la gestion
M Bruno ANNE	du 06/05/2025	au 19/05/2025
M Gilles JACOB	du 01/01/2024	au 05/05/2025

Vu et certifié par le comptable supérieur ou son délégué qui déclare que le présent compte est exact en ses résultats.

Observations :

DEFOSSE Fabien (1013729182-0), Inspecteur des Finances Publiques

A DRFiP DE LA HTE-NORMANDIE ET SEINE MARITIME..., le 21/05/2025

Le comptable soussigné affirme véritable, sous les peines de droit, le présent compte.
ANNE Bruno (1013880424-0), CSC des Finances Publiques de 4ème catégorie

A NEUFCHATEL-GOURNAY, le 22/05/2025

Vu par l'ordonnateur ou son délégué qui certifie que le présent compte a été voté le par l'organe délibérant.

A , le





COMMUNAUTE BRAY-EAWY
CONSEIL COMMUNAUTAIRE
Séance du 16 juin 2025

COMPTE FINANCIER UNIQUE 2024
Budget annexe – CENTRE AQUATIQUE

Les résultats sont exprimés Hors Taxes. Pour l’exercice 2024, ils concernent :

Section INVESTISSEMENT

DEPENSES

Dépenses financières		52 470.73 €
1641 – Rembt. Emprunts (Part. Capital)	52 470.73	
Dépenses d’Equipement		1 470.00 €
2152– Autres immobilisations de voirie (Main courante)	1 470.00	
Opérations d’ordre		580 314.92 €
2313 – Constructions (Intégration comptable des travaux)	580 314.92	
<u>TOTAL des DEPENSES d’INVESTISSEMENT DE L’EXERCICE</u>		634 255.65 €

RECETTES

Recettes financières		582 049.63 €
2031 – Frais d’études	2 340.00	
2031 – Frais d’Insertion (Intégration comptable des travaux)	577 974.92	
2802 – Amort. Documents d’urbanisme	97.00	
28135 – Amort. Installations générales	38.00	
28152 – Amort. Installations de vorie	553.40	
28188 – Amort. autres Immo. Corp.	1 046.31	
 001 – Solde d’exécution reporté		 63 493.43 €
<u>TOTAL des RECETTES d’INVESTISSEMENT DE L’EXERCICE</u>		645 543.06 €
+ Restes à réaliser		20 000.00 €
13- Subvention commune membre	20 000.00	
 Résultat de l’exercice : 645 543.06 € - 634 255.65 € =		 + 11 287.41 €

SOLDE D'EXECUTION DES RESTES A REALISER + 20 000.00 €

RESULTAT D'INVESTISSEMENT DE L'EXERCICE : 31 287.41 €

Section FONCTIONNEMENT

DEPENSES

011 – Charges à caractère général 7 948.44 €

615221 – Entretien Bâtiments 1 527.19
 62268 – Honoraires 4 731.25
 (Avocat Juriadis Expertise)
 6231 – Insertion 1 690.00

65 – Autres charges de gestion courante 492 541.84 €

6574 – Subventions 492 541.25
 (Compensations SARL Equipement
 Aquatique Bray-Eawy)
 65888 – Autres 0.59
 (Centimes TVA)

66 - Charges financières 22 045.38 €

6611 – Intérêts des emprunts 22 171.03
 661121 – ICNE de l'exercice 1 876.47
 661122 – ICNE de l'exercice N-1 - 2 002.12

042 – Opérations d'ordre 1 734.71 €

6811 – Dotations aux amortissements 1 734.71

TOTAL DES DEPENSES DE FONCTIONNEMENT DE L'EXERCICE 524 270.37 €

RECETTES

70 – Autres produits de gestion courante 10 000.00 €

70323 – Redevance d'occupation 10 000.00

75 – Autres produits de gestion courante 514 270.50 €

75813 – Rembt. Redevances 8 507.44
 7552 – Prise en charge du déficit 434 750.00
 75888– Autres Produits 71 013.06
 (Assurances Dommages-ouvrage)

002 - Excédent de fonctionnement reporté 3 352.39 €

TOTAL DES RECETTES DE L'EXERCICE 527 622.89 €

TOTAL DES RECETTES DE FONCTIONNEMENT DE L'EXERCICE 527 622.89 €

Résultat de l'exercice : 527 622.89 € – 524 270.37 € = + 3 352.52 €

RESULTAT DE FONCTIONNEMENT DE L'EXERCICE : + 3 352.52 €

RESULTATS DE CLÔTURE

RESULTAT DE L'EXERCICE (Hors restes à réaliser)

	Résultat à la clôture de l'exercice 2023	Résultat de L'exercice 2024	Résultat de clôture
Investissement	+ 63 493.43 €	- 52 206.02 €	+ 11 287.41 €
Exploitation	+ 3 352.39 €	+ 0.13 €	+ 3 352.52 €
TOTAL	+ 66 845.82 €	- 52 205.89 €	+ 14 639.93 €

RESULTAT DE L'EXERCICE

(Restes à réaliser inclus)

	Investissement	Fonctionnement	Total cumulé
Résultat de l'exercice 2024	- 52 206.02 €	+ 0.13 €	- 52 205.89 €
Solde des restes à réaliser (à la clôture de l'exercice 20224)	+ 20 000.00 €		+ 20 000.00 €
Résultat reporté de l'exercice précédent 2023	+ 63 493.43 €	+ 3 352.39 €	+ 66 845.82 €
Résultat cumulé	+ 31 287.41 €	+ 3 352.52 €	+ 34 639.93 €

L'excédent global du budget annexe « CENTRE AQUATIQUE » à la clôture de l'exercice 2024 est donc arrêté à + **34 639.93 €**

Tels sont les résultats du Compte Financier Unique du budget annexe « CENTRE AQUATIQUE » pour l'exercice 2024.